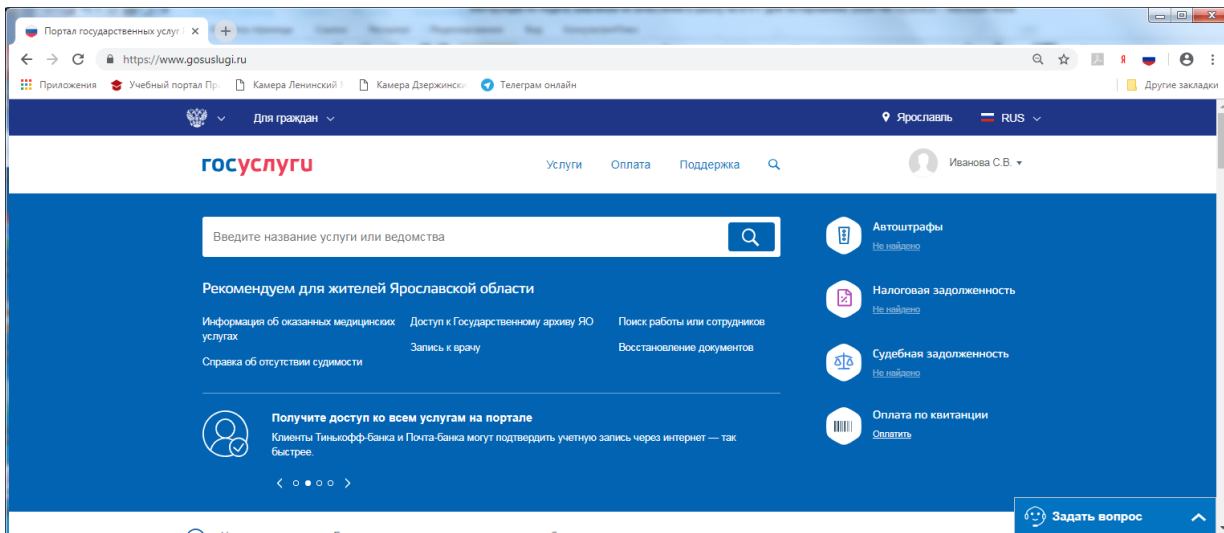
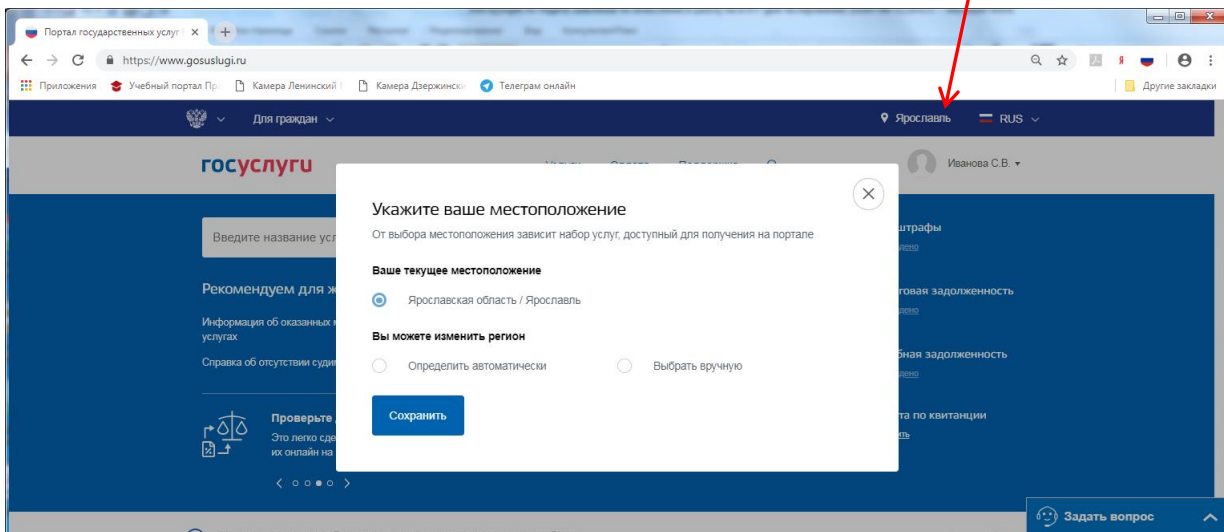


Инструкция по заполнению заявления на услугу «Зачисление детей в муниципальные общеобразовательные учреждения (школы)» на портале ЕПГУ (для тестирования)

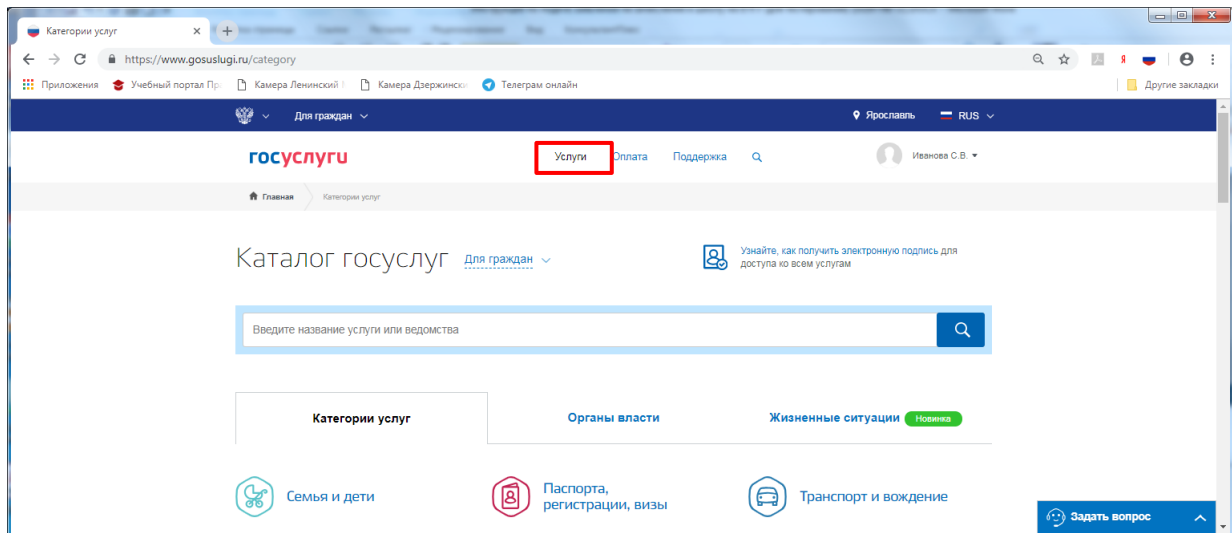
1. За несколько минут до начала приема заявлений зайдите на портал ЕПГУ по адресу <http://gosuslugi.ru> и авторизуйтесь с Вашим логином и паролем.



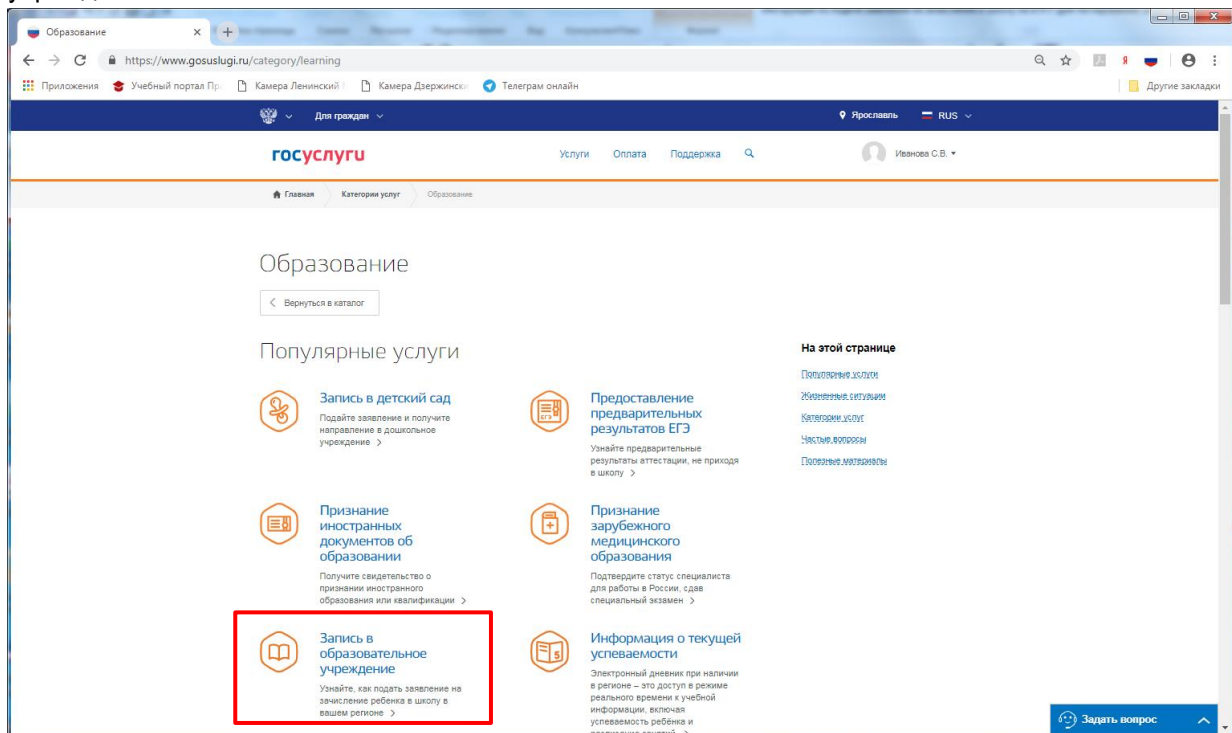
2. Проверьте, чтобы правильно было определено местоположение – Ярославская область.



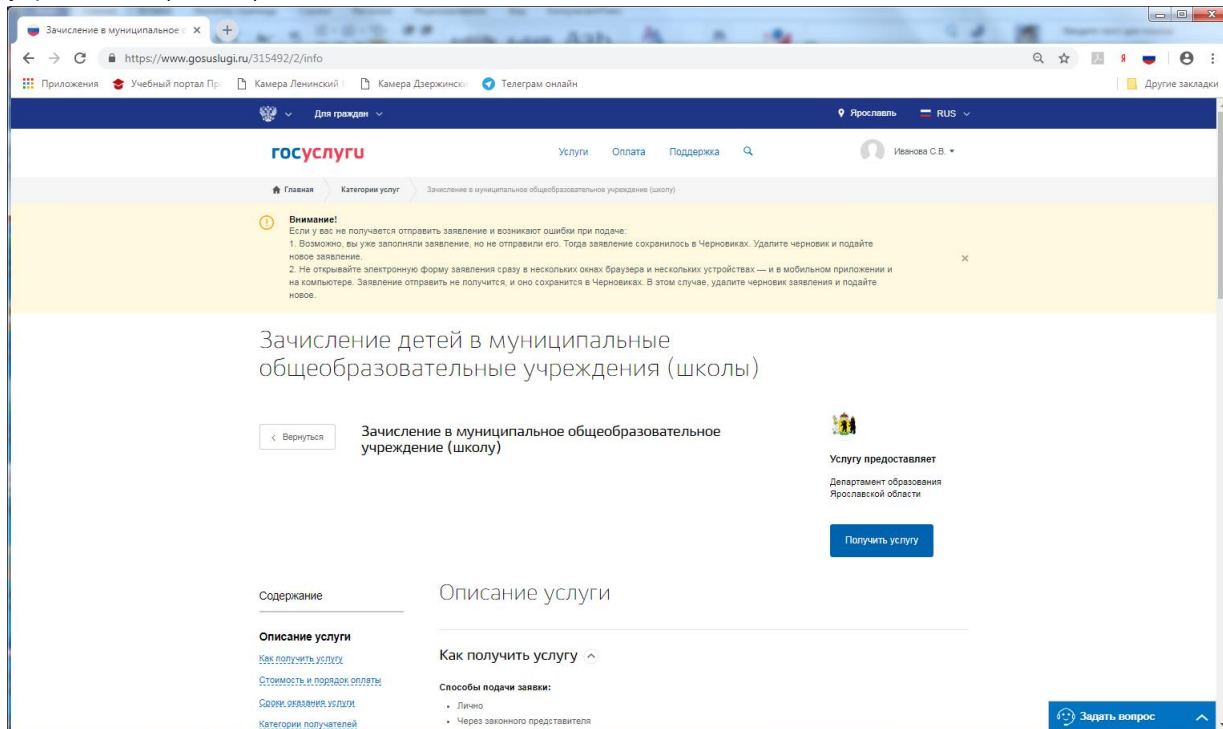
3. Перейдите в Каталог услуг и выберите раздел «Образование».



4. В популярных услугах раздела «Образование» выберите «Запись в образовательное учреждение».



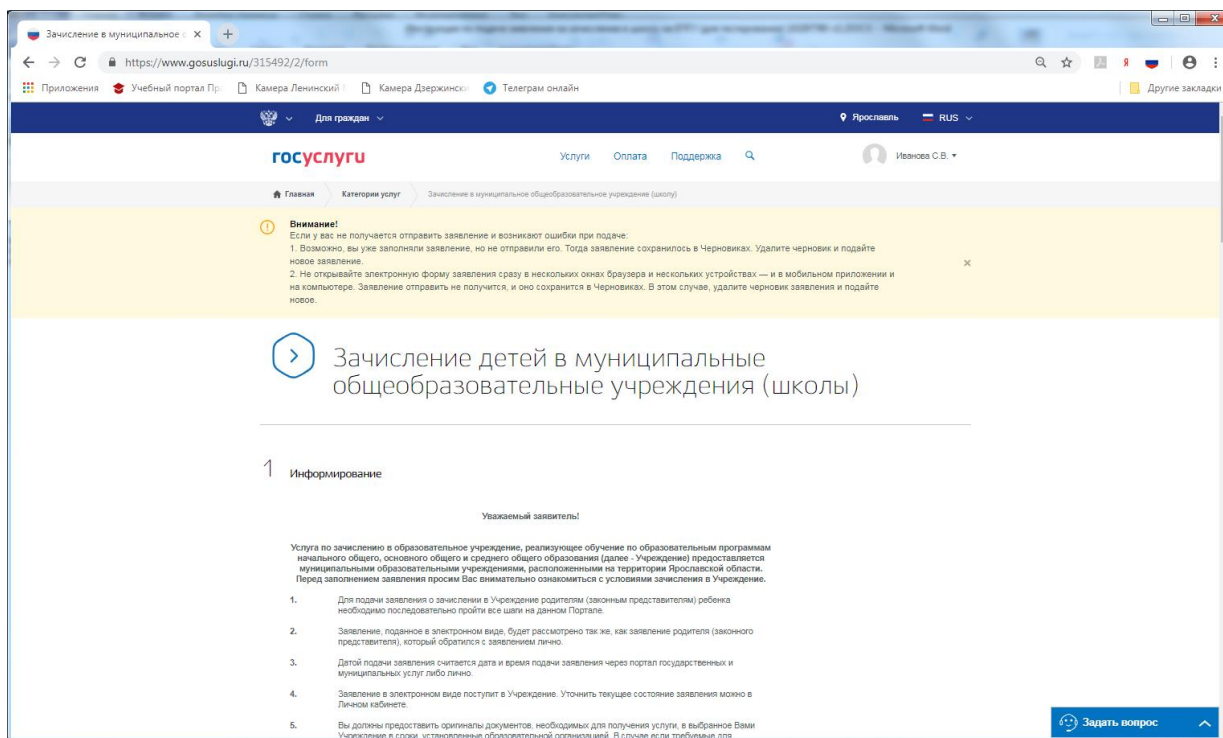
5. Вы попадете в карточку услуги «Зачисление детей в муниципальные общеобразовательные учреждения (школы)».



6. После нажатия на кнопку **Получить услугу** откроется форма заявления на услугу.

7. На форме заявления заполнить обязательные поля:

7.1 Поставить галочку в поле «С условиями подачи заявления согласен (а)»



7.2 Выбрать Муниципальное образование, в котором находится образовательное учреждение

Зачисление в муниципальное образование

https://www.gosuslugi.ru/315492/2/form

Приложения Учебный портал Пр Камера Ленинский Камера Держинский Телеграм онлайн

госуслуги Услуги Оплата Поддержка Иванов С.В.

2 Оформление заявления

Муниципальное образование

- Тутаевский район
- Угличский район
- Ярославский район
- город Переславль-Залесский
- город Рыбинск
- город Ярославль
- ✓ Департамент образования Ярославской области
- Исчестлавона

необязательно

Контактный телефон

Сведения о ребенке

Фамилия

Имя

Отчество

Задать вопрос

7.3. Выбрать Образовательное учреждение

Зачисление в муниципальное образование

https://www.gosuslugi.ru/315492/2/form

Приложения Учебный портал Пр Камера Ленинский Камера Держинский Телеграм онлайн

госуслуги Услуги Оплата Поддержка Иванов С.В.

2 Оформление заявления

Муниципальное образование
Департамент образования Ярославской области

Образовательное учреждение

- ✓ [Не выбрано]
- ✓ Муниципальное общеобразовательное учреждение Рожковская основная общеобразовательная школа
- государственное общеобразовательное учреждение Ярославской области "Рыбинская школа-интернат № 1"
- государственное общеобразовательное учреждение Ярославской области "Рыбинская школа-интернат № 2"
- государственное общеобразовательное учреждение Ярославской области "Переславль-Залесская школа-интернат № 3"
- государственное общеобразовательное учреждение Ярославской области "Переславль-Залесская школа-интернат № 4"

необязательно

Контактный телефон

Сведения о ребенке

Фамилия

Имя

Задать вопрос

2 Оформление заявления

Муниципальное образование
Департамент образования Ярославской области

Образовательное учреждение
Муниципальное общеобразовательное учреждение Рожаловская основная общеобразовательная школа

С лицензией на осуществление образовательной деятельности, свидетельством о государственной аккредитации, уставом и основными образовательными программами учреждения ознакомлен(а)

Сведения о заявителе

И отметить, что с лицензией ознакомлен(а).

7.4. Заполнить информацию о заявителе и о ребенке

Обязательными являются следующие поля: ФИО заявителя, контактный телефон, ФИО ребенка, дата рождения ребенка, страна рождения, место рождения, адрес места жительства ребенка, номер класса и программа обучения.

Зачисление в муниципальное образование

https://www.gosuslugi.ru/315492/2/form

Приложения Учебный портал Пр. Камера Ленинский Камера Держинский Телеграм онлайн

госуслуги Услуги Оплата Поддержка Иванов С.В.

Отчество

Дата рождения
01.11.2018

Страна рождения
Россия

Место рождения

Адрес места жительства
150000, обл. Ярославская, г. Ярославль, ул. Ярославская

Идентификационный номер
150000

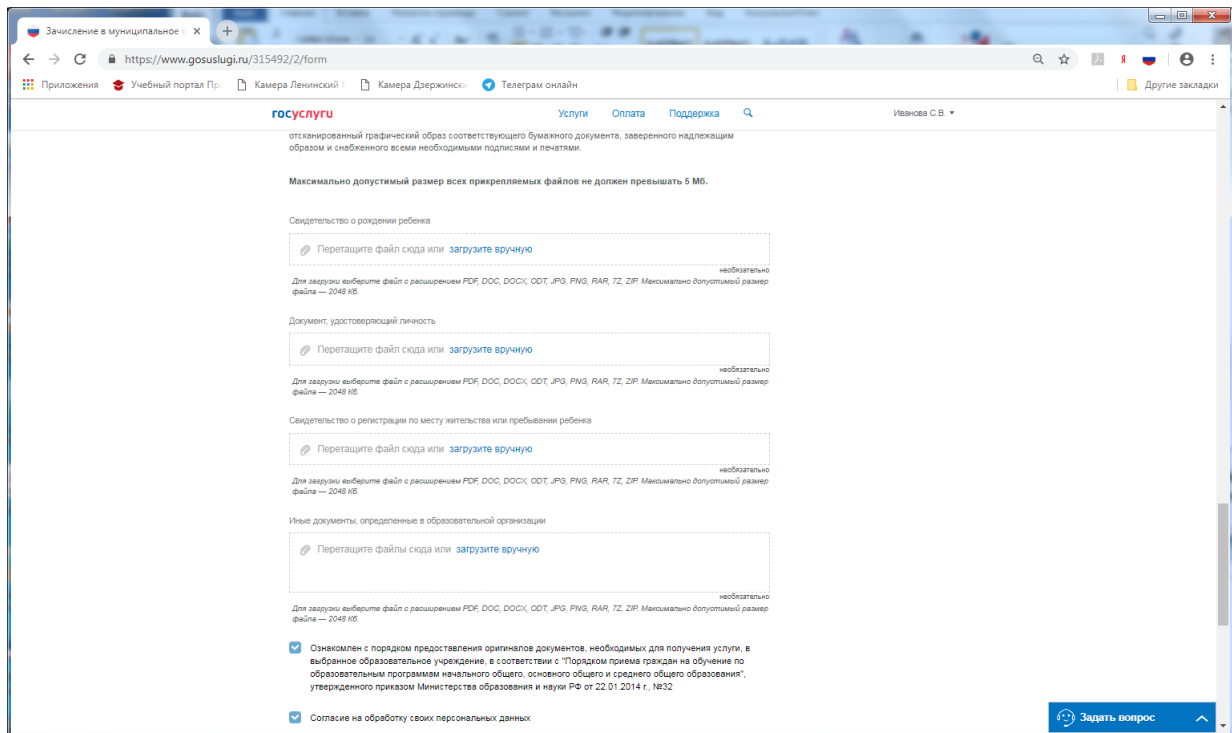
Фамилия, имя, отчество второго родителя/законного представителя

Контактный телефон второго родителя/законного представителя

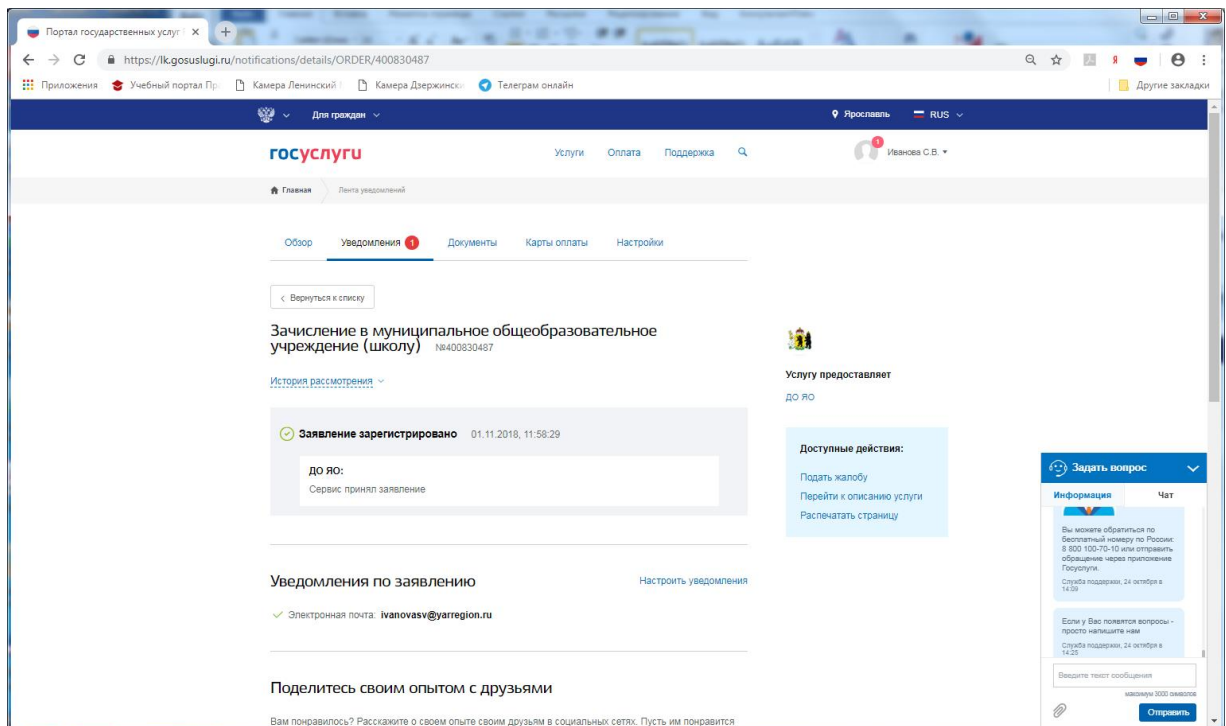
Номер класса (подгруппы) для зачисления
2

Программа обучения
Общеобразовательная

Задать вопрос



8. Ровно в назначенное время нажать на кнопку «Подать заявление». На экране будет выведена информация о заявлении:



После нажатия на кнопку «Подать заявление» заявление будет принято порталом ЕПГУ и передано в ведомственную систему Ярославской области. Датой и временем подачи заявления считается дата и время подачи на ЕПГУ (нажатия кнопки «Подать заявление») и соответствует статусу заявления «Заявление в очереди на отправку».

9. Посмотреть поданные заявления можно в личном кабинете в разделе «Уведомления»

The screenshot shows the 'gosuslugi.ru' website interface. The user is logged in as 'Иванова С.В.' in the 'Ярославль' region. The main navigation bar includes 'Обзор', 'Уведомления', 'Документы', 'Карты оплаты', and 'Настройки'. The 'Уведомления' section is active, displaying a notification for 'Зачисление в муниципальное общеобразовательное учреждение (школу)' with ID '№400830487'. A 'Вернуться к списку' button is located at the top left of the notification area. The 'История рассмотрения' (Review History) section shows a timeline of events: 'Заявление в очереди на отправку' (Application in queue for sending) on 01.11.2018 at 11:58:27, and 'Заявление зарегистрировано' (Application registered) on 01.11.2018 at 11:58:29. Under the 'Отправленные файлы' (Submitted files) section, two files are listed: 'Поля заявления, введенные по шагам req_400830487_preview.pdf, 30 КБ' and 'Служебный файл заявления для отправки в ведомство req_d12d9863-2e22-4d3a-aa25-19e9d3ab3c15.xml, 1 КБ'. The 'Доступные действия' (Available actions) section includes 'Подать жалобу', 'Перейти к описанию услуги', and 'Распечатать страницу'. A 'Защитный вопрос' (Security question) chat window is open on the right, providing contact information for the support service.

Если перейти по конкретному заявлению – можно посмотреть историю рассмотрения заявления.